

# Match and Field Crossbow









## 2011

2. – 5. June Innsbruck



### Sponsors



	<b>AUT Austria</b>		
	Österreichischer Schützenbund		ÖSB
	Sportschützen Landesverband Wien		SSLVW
	Tiroler Landesschützenbund		TLSB
	Steiermärkischer Landesschützenbund		STLSB
	Oberösterreichischer Landesschützenverband		OÖLSV
	Vorarlberger Schützenbund		VSB
	Salzburger Sportschützenverband		SSSV
	Landesschützenverband für Niederösterreich		LSVNÖ
	<b>CRO Croatia</b>		
	Croatian Shooting Federation		HSS
	<b>CZE Czech Republic</b>		
	Czech shooting federation		ČSS
	<b>FRA France</b>		
	Fédération Française de Tir		FFTIR
	<b>GER Germany</b>		
	Deutscher Schützenbund		DSB
	Pfälzischer Sportschützenbund		PSSB
	Rheinischer Schützenbund		RSB
	Bayerischer Sportschützenbund		BSSB
	Württembergischer Schützenverband 1850 e.V.		WT
	Landesverband Hamburg		LVHH
	Norddeutscher Schützenbund		NDSB
	Hessischer Schützenverband e.V.		HS
	<b>NED Nederland</b>		
	Matchgroep Zundert Nederland		MGZ
	<b>SUI Switzerland</b>		
	Eidgenössischer Armbrustschützenverband		EASV
	Berner Kantonale Armbrust Matchschützen Vereinigung		BKAMV
	Zürcher Kantonaler Match Armbrustschützen Verband		ZKAMV
	Ostschweizerischer Armbrustschützenverband		OASV

# Austria Open 2011

AUSTRIA, Innsbruck 2 - 5 June

## 10 Meter Match Crossbow - U23

				1	2	3	4	Result	Final	Total	Shoot Off
1.	GER	222 Reichhuber Stefan	BSSB	97	100	100	98	395	97	492	
2.	AUT	108 Kostenzer Thomas	ÖSB	100	99	97	99	395	96	491	
3.	GER	226 Wittmann Manuel	BSSB	98	98	98	95	389	100	489	
4.	SUI	302 Ebnöther Stefan	EASV	97	98	96	96	387	96	483	
5.	GER	254 Weil Britta	WT	97	96	96	97	386	96	482	
6.	AUT	114 Auer Katharina	SSLVW	95	97	96	97	385	95	480	
7.	GER	206 Zier Nathalie	DSB	96	96	97	95	384	95	479	
8.	AUT	133 Rumetshofer Gerald	OÖLSV	96	96	93	98	383	86	469	
9.	GER	224 Meyer Rainer	BSSB	93	97	97	96	383		383	
10.	GER	257 Mangold Anita	WT	94	94	96	98	382		382	
11.	AUT	132 Wakolbinger Thomas	OÖLSV	95	93	96	98	382		382	
12.	GER	209 Gebhard Jasmin	DSB	95	92	97	96	380		380	
13.	AUT	104 Scheucher Michaela	ÖSB	96	96	91	94	377		377	
14.	AUT	192 Mölg Sophie	TLSB	93	91	95	96	375		375	
15.	GER	258 Penzeck Alexandra	WT	91	96	97	91	375		375	
16.	GER	221 Kachlan Karim	BSSB	94	91	94	95	374		374	
17.	GER	205 Kerner Ewald	DSB	89	96	94	94	373		373	
18.	SUI	304 Hansmann Linda	EASV	94	92	94	93	373		373	
19.	SUI	306 Schönholzer Mara	EASV	96	97	96	83	372		372	
20.	GER	208 Flor Jo	DSB	93	93	92	93	371		371	
21.	AUT	187 Prem Sandra	TLSB	90	96	91	93	370		370	
22.	AUT	193 Heim Philipp	TLSB	95	88	97	90	370		370	
23.	AUT	106 Reiter Christine	ÖSB	91	91	94	93	369		369	
24.	SUI	307 Vich Dino	EASV	89	93	95	92	369		369	
25.	AUT	191 Anrain Julian	TLSB	91	90	94	93	368		368	
26.	AUT	190 Unterberger Christoph	TLSB	96	92	90	90	368		368	
27.	SUI	301 Brüscheiler Joel	EASV	94	91	91	91	367		367	
28.	GER	295 Pickenhan Andrea	HS	90	89	92	94	365		365	
29.	SUI	303 Gohl Roman	EASV	92	93	89	91	365		365	
30.	GER	212 Scherer Marc	PSSB	90	87	89	93	359		359	
31.	GER	294 Traut Svenja	HS	90	88	86	93	357		357	
32.	AUT	195 Moser Manuel	TLSB	87	91	90	88	356		356	
33.	GER	296 Riedel Chris	HS	91	86	89	89	355		355	
34.	GER	213 Jacobs Christopher	PSSB	89	87	86	86	348		348	
35.	SUI	305 Häringer Marcelina	EASV	86	82	91	86	345		345	
36.	AUT	194 Moser Matthias	TLSB	85	85	85	86	341		341	
37.	NED	602 Van Bekhoven Joeri	MGZ	87	82	86	84	339		339	
38.	AUT	196 Lamplmayer Florian	TLSB	81	84	88	82	335		335	
39.	GER	211 Ruffer Sascha	PSSB	89	84	75	86	334		334	



# Austria Open 2011

AUSTRIA, Innsbruck 2 - 5 June

## 10 Meter Match Crossbow - Women

					1	2	3	4	Result	Final	Total	Shoot Off
1.	AUT	126 Schreimeier Andrea	STLSB		97	99	95	100	391	97	488	10
2.	AUT	102 Peer Franziska	ÖSB		97	98	97	97	389	99	488	9
3.	GER	228 Tauber Sandra	BSSB		99	96	96	99	390	95	485	
4.	GER	202 Weissenfeld Katharina	DSB		96	94	98	97	385	99	484	
5.	AUT	121 Jansenberger Anna	STLSB		97	96	97	97	387	95	482	
6.	GER	227 Deißer Tatjana	BSSB		96	96	99	97	388	94	482	
7.	SUI	308 Zahnd Monika	EASV		96	97	97	95	385	95	480	
8.	AUT	103 Untertrifaller Eva	ÖSB		97	97	95	96	385	94	479	
9.	GER	203 Ihms Birte	DSB		94	94	99	96	383		383	
10.	GER	201 Heitmann Andrea	DSB		91	94	95	99	379		379	
11.	AUT	180 Hornbacher Julia	TLSB		90	93	96	95	374		374	
12.	AUT	107 Strillinger Sonja	ÖSB		96	92	94	92	374		374	
13.	GER	293 Heun Stephanie	HS		94	92	92	95	373		373	
14.	AUT	184 Kitzbichler Ramona	TLSB		94	92	93	90	369		369	
15.	GER	253 Mayer Tanja	WT		93	93	93	87	366		366	



# Austria Open 2011

AUSTRIA, Innsbruck 2 - 5 June

## 10 Meter Match Crossbow - Men

			1	2	3	4	5	6	Result	Final	Total	Shoot Off
1.	GER	251 Maier Oliver	WT	100	98	98	99	98	98	591	95	686
2.	GER	232 Meixner Stefan	BSSB	96	98	99	98	98	98	587	97	684
3.	GER	291 Neumann Peter	HS	97	99	98	97	100	98	589	94	683
4.	GER	225 Vogl Joachim	BSSB	99	97	97	98	97	97	585	97	682
5.	GER	292 Weigel Andre	HS	98	99	94	97	97	98	583	98	681
6.	GER	233 Schreiner Franz	BSSB	97	99	100	98	98	96	588	93	681
7.	AUT	105 Kristandl Manfred	ÖSB	98	96	97	98	96	98	583	95	678
8.	AUT	101 Lampl Thomas	ÖSB	95	95	97	99	97	99	582	94	676
9.	GER	229 Aumann Thomas	BSSB	94	98	98	97	98	97	582		582
10.	AUT	183 Zott Georg	TLSB	96	99	96	97	98	95	581		581
11.	GER	230 Dreßel Christian	BSSB	94	94	96	96	98	100	578		578
12.	GER	231 Ettner Norbert	BSSB	94	94	96	98	98	97	577		577
13.	NED	601 Van Bekhoven Jack	MGZ	96	96	95	98	94	96	575		575
14.	NED	605 Roelands Adrie	MGZ	95	94	96	98	95	96	574		574
15.	AUT	181 Bichler Markus	TLSB	97	92	96	99	93	96	573		573
16.	AUT	136 Krumphuber Wolfgang	OÖLSV	95	95	97	95	95	94	571		571
17.	GER	281 Blumtritt Karl-Heinz	NDSB	95	94	92	97	95	97	570		570
18.	AUT	182 Mölg Christian	TLSB	96	96	96	92	93	96	569		569
19.	AUT	109 Zehetner Walter	ÖSB	95	94	94	93	92	99	567		567
20.	GER	259 Schmid Roland	WT	94	96	94	96	94	92	566		566
21.	AUT	135 Kreidl Rudolf	OÖLSV	96	91	96	96	90	95	564		564
22.	GER	283 Falkenhagen Marco	NDSB	91	95	98	92	92	94	562		562
23.	GER	256 Hasenmaier Kai	WT	92	91	95	91	97	94	560		560
24.	NED	604 Willemsen Jeroen	MGZ	92	94	96	84	95	95	556		556
25.	GER	242 Wunderlich Frank	HS	93	92	90	96	93	92	556		556
26.	GER	255 Wirth Andreas	WT	90	96	94	96	90	90	556		556
27.	GER	252 Steinbrenner Jens	WT	91	91	93	94	92	94	555		555
28.	SUI	326 Andy Inniger	BKAMV	92	89	94	94	93	93	555		555
29.	GER	282 Gruthoff Tim	NDSB	89	91	94	95	91	89	549		549
30.	AUT	125 Putz Matthias	STLSB	92	89	92	95	89	84	541		541
31.	AUT	162 Ettlbrunner Peter	SSSV	83	81	81	84	80	88	497		497
32.	AUT	115 Mayer Christian	SSLVW	51	75	70	69	80	76	421		421



# Austria Open 2011

AUSTRIA, Innsbruck 2 - 5 June

## 10 Meter Match Crossbow - Seniors 1

				1	2	3	4	Result
1.	GER	237 Huber Erich	BSSB	96	99	100	97	392
2.	CZE	501 Materna Jiří	ČSS	94	96	98	94	382
3.	SUI	323 Steiner Samuel	BKAMV	90	96	98	97	381
4.	SUI	342 Pfister Gerold	OASV	96	95	96	94	381
5.	AUT	123 Schweiger Max	STLSB	93	93	95	99	380
6.	GER	241 Knopp Achim	RSB	94	92	97	96	379
7.	AUT	141 Hartl Josef	LSVNÖ	96	94	96	91	377
8.	GER	214 Weihl Peter	PSSB	88	94	94	97	373
9.	AUT	185 Kostenzer Georg	TLSB	93	94	94	92	373
10.	SUI	322 Salvisberg Mario	BKAMV	93	95	93	89	370
11.	AUT	112 Bosak Gerhard	SSLVW	90	92	93	93	368
12.	SUI	341 Müller Bruno	OASV	89	89	93	95	366
13.	AUT	161 Haubold Elfriede	SSSV	90	93	90	93	366
14.	AUT	139 Berndorfer Josef	OÖLSV	90	94	91	91	366
15.	AUT	122 Hausegger Harald	STLSB	88	93	91	91	363
16.	AUT	197 Anrain Friedl	TLSB	90	91	93	89	363
17.	AUT	138 Maurer Franz	OÖLSV	95	92	91	84	362
18.	AUT	113 Liptak Jaroslav	SSLVW	88	92	90	91	361
19.	AUT	169 Gangl Josef	SSSV	92	90	89	89	360
20.	AUT	137 Maurer Anneliese	OÖLSV	93	86	88	91	358
21.	AUT	164 Scharschinger Franz	SSSV	89	88	94	86	357
22.	AUT	111 Lugmayr Harald	SSLVW	87	93	87	89	356
23.	GER	215 Machauer Bernd	PSSB	86	90	86	90	352
24.	AUT	198 Hofbauer Manfred	TLSB	87	83	86	94	350
25.	GER	216 Kurz Hans Georg	PSSB	85	85	85	93	348
26.	SUI	321 Marti Erich	BKAMV	88	86	80	89	343
27.	NED	603 Kuijstermans Adrie	MGZ	85	78	82	82	327



# Austria Open 2011

AUSTRIA, Innsbruck 2 - 5 June

## 10 Meter Match Crossbow - Seniors 2

				1	2	3	4	Result
1.	AUT	168 Ronacher Walter	SSSV	95	96	93	92	376
2.	AUT	186 Wagger Peter	TLSB	94	93	91	91	369
3.	AUT	166 Reschreiter Josef	SSSV	90	91	89	94	364
4.	AUT	142 Schwartz Bernhard	LSVNÖ	91	87	93	93	364
5.	AUT	188 Schrettl Hans Peter	TLSB	88	96	86	89	359
6.	AUT	165 Hirscher Günther	SSSV	89	86	82	86	343
7.	AUT	199 Waldegger Kurt	TLSB	84	80	85	81	330



## 10 Meter Match Crossbow - Team 40 shots

Federation	No.	Name	Result
1. Bayern 1	222	Reichhuber Stefan	395
	227	Deißer Tatjana	388
	228	Tauber Sandra	390
<b>Total</b>			<b>1173</b>
2. Austria 1	102	Peer Franziska	389
	103	Untertrifaller Eva	385
	107	Strillinger Sonja	374
<b>Total</b>			<b>1148</b>
3. Bayern 2	224	Meyer Rainer	383
	226	Wittmann Manuel	389
	221	Kachlan Karim	374
<b>Total</b>			<b>1146</b>
4. Germany 1	209	Gebhard Jasmin	380
	201	Heitmann Andrea	379
	202	Weissenfeld Katharina	385
<b>Total</b>			<b>1144</b>
5. Württemberg 1	254	Weil Britta	386
	257	Mangold Anita	382
	258	Penzeck Alexandra	375
<b>Total</b>			<b>1143</b>
6. Austria 2	104	Scheucher Michaela	377
	106	Reiter Christine	369
	108	Kostenzer Thomas	395
<b>Total</b>			<b>1141</b>
7. Germany 2	206	Zier Nathalie	384
	208	Flor Jo	371
	203	Ihms Birte	383
<b>Total</b>			<b>1138</b>



## 10 Meter Match Crossbow - Team 40 shots

Federation	No.	Name	Result
8. Swiss 1	301	Brüschweiler Joel	367
	306	Schönholzer Mara	372
	308	Zahnd Monika	385
<b>Total</b>			<b>1124</b>
9. Swiss 2	302	Ebnöther Stefan	387
	303	Gohl Roman	365
	307	Vich Dino	369
<b>Total</b>			<b>1121</b>
10. Tirol 1	187	Prem Sandra	370
	191	Anrain Julian	363
	184	Kitzbichler Ramona	369
<b>Total</b>			<b>1102</b>
11. Tirol 2	192	Mölg Sophie	375
	193	Heim Philipp	370
	194	Moser Matthias	341
<b>Total</b>			<b>1086</b>
12. Hessen	294	Traut Svenja	357
	295	Pickenhan Andrea	365
	296	Riedel Chris	355
<b>Total</b>			<b>1077</b>
13. Tirol 3	195	Moser Manuel	356
	196	Lampmayer Florian	335
	180	Hornbacher Julia	374
<b>Total</b>			<b>1065</b>
14. Pfalz	211	Ruffer Sascha	334
	212	Scherer Marc	359
	213	Jacobs Christopher	348
<b>Total</b>			<b>1041</b>



## 10 Meter Match Crossbow - Team 60 shots

Federation	No.	Name	Result
1. Bayern 1	225	Vogl Joachim	585
	231	Ettner Norbert	577
	232	Meixner Stefan	587
	<b>Total</b>		<b>1749</b>
2. Bayern 2	229	Aumann Thomas	582
	230	Dreßel Christian	578
	233	Schreiner Franz	588
	<b>Total</b>		<b>1748</b>
3. Hessen	293	Heun Stephanie	563
	291	Neumann Peter	589
	292	Weigel Andre	583
	<b>Total</b>		<b>1735</b>
4. Austria	101	Lampl Thomas	582
	105	Kristandl Manfred	583
	109	Zehetner Walter	567
	<b>Total</b>		<b>1732</b>
5. Tirol	181	Bichler Markus	573
	182	Mölg Christian	569
	183	Zott Georg	581
	<b>Total</b>		<b>1723</b>
6. Württemberg 1	251	Maier Oliver	591
	255	Wirth Andreas	556
	256	Hasenmaier Kai	560
	<b>Total</b>		<b>1707</b>
7. Nederland	601	Van Bekhoven Jack	575
	604	Willemsen Jeroen	556
	605	Roelands Adrie	574
	<b>Total</b>		<b>1705</b>
8. Norddeutschland	281	Blumtritt Karl-Heinz	570
	282	Gruthoff Tim	549
	283	Falkenhagen Marco	562
	<b>Total</b>		<b>1681</b>
9. Württemberg 2	252	Steinbrenner Jens	555
	259	Schmid Roland	566
	253	Mayer Tanja	548

# Austria Open 2011

AUSTRIA, Innsbruck 2 - 5 June

Federation

No. Name

Result

Total 1669



## 10 Meter Match Crossbow - Team Seniors

Federation	No.	Name		Result
1. Tirol 1	185	Kostenzer Georg		373
	197	Anrain Friedl		363
	186	Wagger Peter		369
			<b>Total</b>	<b>1105</b>
2. Bern	321	Marti Erich		343
	322	Salvisberg Mario		370
	323	Steiner Samuel		381
			<b>Total</b>	<b>1094</b>
3. Oberösterreich	137	Maurer Anneliese		358
	138	Maurer Franz		362
	139	Berndorfer Josef		366
			<b>Total</b>	<b>1086</b>
4. Wien	111	Lugmayr Harald		356
	112	Bosak Gerhard		368
	113	Liptak Jaroslav		361
			<b>Total</b>	<b>1085</b>
5. Salzburg 2	165	Hirscher Günther	86	343
	166	Reschreiter Josef	94	364
	168	Ronacher Walter	92	376
			<b>272</b>	<b>Total 1083</b>
6. Salzburg 1	161	Haubold Elfriede	93	366
	164	Scharschinger Franz	86	357
	169	Gangl Josef	89	360
			<b>268</b>	<b>Total 1083</b>
7. Pfalz	214	Weihl Peter		373
	215	Machauer Bernd		352
	216	Kurz Hans Georg		348
			<b>Total</b>	<b>1073</b>
8. Ostschweiz	342	Pfister Gerold		381
	341	Müller Bruno		366
	325	Schulthess Renato		0
			<b>Total</b>	<b>747</b>
9. Tirol 2	189	Voglbauer Franz		0
	198	Hofbauer Manfred		350
	188	Schrettl Hans Peter		359

# Austria Open 2011

AUSTRIA, Innsbruck 2 - 5 June

Federation

No. Name

Result

Total 709



# Austria Open 2011

AUSTRIA, Innsbruck 2 - 5 June

## 30 Meter Match Crossbow - U23

					1	2	3	ST	4	5	6	KN	Result	Final	Total
1.	SUI	301	Brüschweiler Joel	EASV	92	95	94	281	95	100	96	291	572	90	662
2.	GER	222	Reichhuber Stefan	BSSB	95	95	94	284	92	94	91	277	561	97	658
3.	SUI	302	Ebnöther Stefan	EASV	87	92	96	275	97	96	95	288	563	94	657
4.	SUI	306	Schönholzer Mara	EASV	91	92	92	275	92	93	95	280	555	88	643
5.	GER	221	Kachlan Karim	BSSB	93	87	89	269	93	95	93	281	550	89	639
6.	AUT	132	Wakolbinger Thomas	OÖLSV	89	90	93	272	90	82	92	264	536	90	626
7.	SUI	305	Häringer Marcelina	EASV	84	87	89	260	96	95	96	287	547	77	624
8.	SUI	303	Gohl Roman	EASV	86	88	89	263	96	89	93	278	541	81	622
9.	GER	223	Strasser Thomas	BSSB	87	95	91	273	87	89	84	260	533		
10.	GER	226	Wittmann Manuel	BSSB	88	93	93	274	85	88	83	256	530		
11.	SUI	304	Hansmann Linda	EASV	82	91	88	261	85	87	84	256	517		
12.	GER	212	Scherer Marc	PSSB	84	81	93	258	84	83	90	257	515		
13.	SUI	324	Steiner Mirco	BKAMV	40	36	43	119	90	80	82	252	371		

## Standing

					1	2	3	Result
1.	GER	222	Reichhuber Stefan	BSSB	95	95	94	284
2.	SUI	301	Brüschweiler Joel	EASV	92	95	94	281
3.	SUI	302	Ebnöther Stefan	EASV	87	92	96	275
4.	SUI	306	Schönholzer Mara	EASV	91	92	92	275
5.	GER	226	Wittmann Manuel	BSSB	88	93	93	274
6.	GER	223	Strasser Thomas	BSSB	87	95	91	273
7.	AUT	132	Wakolbinger Thomas	OÖLSV	89	90	93	272
8.	GER	221	Kachlan Karim	BSSB	93	87	89	269
9.	SUI	303	Gohl Roman	EASV	86	88	89	263
10.	SUI	304	Hansmann Linda	EASV	82	91	88	261
11.	SUI	305	Häringer Marcelina	EASV	84	87	89	260
12.	GER	212	Scherer Marc	PSSB	84	81	93	258
13.	SUI	324	Steiner Mirco	BKAMV	40	36	43	119

## Kneeling

					1	2	3	Result
1.	SUI	301	Brüschweiler Joel	EASV	95	100	96	291
2.	SUI	302	Ebnöther Stefan	EASV	97	96	95	288
3.	SUI	305	Häringer Marcelina	EASV	96	95	96	287
4.	GER	221	Kachlan Karim	BSSB	93	95	93	281
5.	SUI	306	Schönholzer Mara	EASV	92	93	95	280
6.	SUI	303	Gohl Roman	EASV	96	89	93	278
7.	GER	222	Reichhuber Stefan	BSSB	92	94	91	277
8.	AUT	132	Wakolbinger Thomas	OÖLSV	90	82	92	264
9.	GER	223	Strasser Thomas	BSSB	87	89	84	260
10.	GER	212	Scherer Marc	PSSB	84	83	90	257
11.	SUI	304	Hansmann Linda	EASV	85	87	84	256
12.	GER	226	Wittmann Manuel	BSSB	85	88	83	256
13.	SUI	324	Steiner Mirco	BKAMV	90	80	82	252



# Austria Open 2011

AUSTRIA, Innsbruck 2 - 5 June

## 30 Meter Match Crossbow - Open Class

					1	2	3	ST	4	5	6	KN	Result	Final	Total
1.	AUT	102	Peer Franziska	ÖSB	94	93	96	283	96	95	91	282	565	97	662
2.	GER	231	Ettner Norbert	BSSB	90	97	95	282	95	94	97	286	568	91	659
3.	SUI	308	Zahnd Monika	EASV	93	92	93	278	93	95	97	285	563	91	654 10
4.	GER	230	Dreßel Christian	BSSB	85	98	91	274	93	99	99	291	565	89	654 9
5.	AUT	182	Mölg Christian	TLSB	91	93	89	273	97	97	98	292	565	89	654 9
6.	AUT	181	Bichler Markus	TLSB	92	94	92	278	93	96	96	285	563	91	654 8
7.	SUI	309	Harlacher Renato	EASV	86	94	91	271	96	94	99	289	560	89	649
8.	SUI	333	Haller-Staub Sonja	ZKAMV	88	95	96	279	95	94	94	283	562	85	647
9.	GER	251	Maier Oliver	WT	93	94	90	277	92	90	98	280	557		
10.	AUT	101	Lampl Thomas	ÖSB	89	93	93	275	92	94	94	280	555		
11.	GER	229	Aumann Thomas	BSSB	90	94	91	275	93	93	94	280	555		
12.	GER	292	Weigel Andre	HS	90	95	95	280	93	94	88	275	555		
13.	NED	601	Van Bekhoven Jack	MGZ	92	90	89	271	95	92	95	282	553		
14.	AUT	107	Strillinger Sonja	ÖSB	90	91	90	271	90	90	94	274	545		
15.	GER	293	Heun Stephanie	HS	89	93	93	275	92	90	86	268	543		
16.	GER	255	Wirth Andreas	WT	88	85	96	269	97	87	84	268	537		
17.	GER	259	Schmid Roland	WT	90	89	85	264	88	91	91	270	534		
18.	GER	252	Steinbrenner Jens	WT	91	88	91	270	89	84	91	264	534		
19.	AUT	135	Kreidl Rudolf	OÖLSV	93	91	88	272	89	90	83	262	534		
20.	AUT	136	Krumphuber Wolfgang	OÖLSV	80	91	89	260	94	88	91	273	533		
21.	SUI	331	Niederberger Dominic	ZKAMV	85	88	75	248	96	95	93	284	532		
22.	GER	242	Wunderlich Frank	HS	87	88	85	260	92	85	91	268	528		

## Standing

					1	2	3	Result
1.	AUT	102	Peer Franziska	ÖSB	94	93	96	283
2.	GER	231	Ettner Norbert	BSSB	90	97	95	282
3.	GER	292	Weigel Andre	HS	90	95	95	280
4.	SUI	333	Haller-Staub Sonja	ZKAMV	88	95	96	279
5.	SUI	308	Zahnd Monika	EASV	93	92	93	278
6.	AUT	181	Bichler Markus	TLSB	92	94	92	278
7.	GER	251	Maier Oliver	WT	93	94	90	277
8.	AUT	101	Lampl Thomas	ÖSB	89	93	93	275
9.	GER	293	Heun Stephanie	HS	89	93	93	275
10.	GER	229	Aumann Thomas	BSSB	90	94	91	275
11.	GER	230	Dreßel Christian	BSSB	85	98	91	274
12.	AUT	182	Mölg Christian	TLSB	91	93	89	273
13.	AUT	135	Kreidl Rudolf	OÖLSV	93	91	88	272
14.	SUI	309	Harlacher Renato	EASV	86	94	91	271
15.	AUT	107	Strillinger Sonja	ÖSB	90	91	90	271
16.	NED	601	Van Bekhoven Jack	MGZ	92	90	89	271
17.	GER	252	Steinbrenner Jens	WT	91	88	91	270
18.	GER	255	Wirth Andreas	WT	88	85	96	269



# Austria Open 2011

AUSTRIA, Innsbruck 2 - 5 June

19.	GER	259	Schmid Roland	WT	90	89	85	264
20.	AUT	136	Krumphuber Wolfgang	OÖLSV	80	91	89	260
21.	GER	242	Wunderlich Frank	HS	87	88	85	260
22.	SUI	331	Niederberger Dominic	ZKAMV	85	88	75	248

## Kneeling

					1	2	3	Result
1.	AUT	182	Mölg Christian	TLSB	97	97	98	292
2.	GER	230	Dreißel Christian	BSSB	93	99	99	291
3.	SUI	309	Harlacher Renato	EASV	96	94	99	289
4.	GER	231	Ettner Norbert	BSSB	95	94	97	286
5.	SUI	308	Zahnd Monika	EASV	93	95	97	285
6.	AUT	181	Bichler Markus	TLSB	93	96	96	285
7.	SUI	331	Niederberger Dominic	ZKAMV	96	95	93	284
8.	SUI	333	Haller-Staub Sonja	ZKAMV	95	94	94	283
9.	NED	601	Van Bekhoven Jack	MGZ	95	92	95	282
10.	AUT	102	Peer Franziska	ÖSB	96	95	91	282
11.	GER	251	Maier Oliver	WT	92	90	98	280
12.	AUT	101	Lampl Thomas	ÖSB	92	94	94	280
13.	GER	229	Aumann Thomas	BSSB	93	93	94	280
14.	GER	292	Weigel Andre	HS	93	94	88	275
15.	AUT	107	Strillinger Sonja	ÖSB	90	90	94	274
16.	AUT	136	Krumphuber Wolfgang	OÖLSV	94	88	91	273
17.	GER	259	Schmid Roland	WT	88	91	91	270
18.	GER	242	Wunderlich Frank	HS	92	85	91	268
19.	GER	293	Heun Stephanie	HS	92	90	86	268
20.	GER	255	Wirth Andreas	WT	97	87	84	268
21.	GER	252	Steinbrenner Jens	WT	89	84	91	264
22.	AUT	135	Kreidl Rudolf	OÖLSV	89	90	83	262





# Austria Open 2011

AUSTRIA, Innsbruck 2 - 5 June

## 30 Meter Match Crossbow - Seniors 1

				1	2	3	ST	4	5	6	KN	Result	
1.	SUI	332	Pascal Schueller	ZKAMV	90	92	94	276	95	97	92	284	560
2.	SUI	342	Pfister Gerold	OASV	93	91	92	276	94	94	91	279	555
3.	SUI	322	Salvisberg Mario	BKAMV	84	85	88	257	98	94	97	289	546
4.	AUT	123	Schweiger Max	STLSB	91	89	91	271	90	90	91	271	542
5.	SUI	321	Marti Erich	BKAMV	88	88	87	263	94	95	90	279	542
6.	SUI	325	Renato Schulthess	OASV	85	85	88	258	96	95	92	283	541
7.	AUT	139	Berndorfer Josef	OÖLSV	83	84	92	259	93	94	94	281	540
8.	GER	214	Weihl Peter	PSSB	88	87	84	259	94	94	93	281	540
9.	SUI	323	Samuel Steiner	BKAMV	79	85	86	250	93	97	95	285	535
10.	GER	237	Huber Erich	BSSB	88	84	92	264	90	92	87	269	533
11.	GER	215	Machauer Bernd	PSSB	83	83	90	256	88	85	92	265	521
12.	GER	216	Kurz Hans Georg	PSSB	86	76	92	254	90	90	86	266	520
13.	AUT	122	Hausegger Harald	STLSB	85	83	82	250	90	88	91	269	519
14.	AUT	164	Scharschinger Franz	SSSV	83	91	90	264	81	80	88	249	513
15.	SUI	341	Müller Bruno	OASV	82	79	79	240	82	88	97	267	507
16.	AUT	138	Maurer Franz	OÖLSV	84	84	86	254	83	76	83	242	496

## Standing

				1	2	3	Result	
1.	SUI	332	Pascal Schueller	ZKAMV	90	92	94	276
2.	SUI	342	Pfister Gerold	OASV	93	91	92	276
3.	AUT	123	Schweiger Max	STLSB	91	89	91	271
4.	GER	237	Huber Erich	BSSB	88	84	92	264
5.	AUT	164	Scharschinger Franz	SSSV	83	91	90	264
6.	SUI	321	Marti Erich	BKAMV	88	88	87	263
7.	AUT	139	Berndorfer Josef	OÖLSV	83	84	92	259
8.	GER	214	Weihl Peter	PSSB	88	87	84	259
9.	SUI	325	Renato Schulthess	OASV	85	85	88	258
10.	SUI	322	Salvisberg Mario	BKAMV	84	85	88	257
11.	GER	215	Machauer Bernd	PSSB	83	83	90	256
12.	GER	216	Kurz Hans Georg	PSSB	86	76	92	254
13.	AUT	138	Maurer Franz	OÖLSV	84	84	86	254
14.	SUI	323	Samuel Steiner	BKAMV	79	85	86	250
15.	AUT	122	Hausegger Harald	STLSB	85	83	82	250
16.	SUI	341	Müller Bruno	OASV	82	79	79	240

## Kneeling

				1	2	3	Result	
1.	SUI	322	Salvisberg Mario	BKAMV	98	94	97	289
2.	SUI	323	Samuel Steiner	BKAMV	93	97	95	285
3.	SUI	332	Pascal Schueller	ZKAMV	95	97	92	284
4.	SUI	325	Renato Schulthess	OASV	96	95	92	283
5.	AUT	139	Berndorfer Josef	OÖLSV	93	94	94	281



# Austria Open 2011

AUSTRIA, Innsbruck 2 - 5 June

6.	GER	214	Weihl Peter	PSSB	94	94	93	281
7.	SUI	342	Pfister Gerold	OASV	94	94	91	279
8.	SUI	321	Marti Erich	BKAMV	94	95	90	279
9.	AUT	123	Schweiger Max	STLSB	90	90	91	271
10.	AUT	122	Hausegger Harald	STLSB	90	88	91	269
11.	GER	237	Huber Erich	BSSB	90	92	87	269
12.	SUI	341	Müller Bruno	OASV	82	88	97	267
13.	GER	216	Kurz Hans Georg	PSSB	90	90	86	266
14.	GER	215	Machauer Bernd	PSSB	88	85	92	265
15.	AUT	164	Scharschinger Franz	SSSV	81	80	88	249
16.	AUT	138	Maurer Franz	OÖLSV	83	76	83	242

## 30 Meter Match Crossbow - Seniors 2

					1	2	3	ST	4	5	6	KN	Result
1.	AUT	166	Reschreiter Josef	SSSV	80	84	91	255	89	91	96	276	531
2.	GER	284	Walter Werner	NDSB	88	85	87	260	91	93	87	271	531
3.	AUT	186	Wagger Peter	TLSB	83	81	90	254	93	90	91	274	528
4.	AUT	142	Schwartz Bernhard	LSVNÖ	81	88	84	253	89	92	90	271	524
5.	AUT	188	Schrettl Hans Peter	TLSB	91	81	84	256	88	83	90	261	517
6.	AUT	165	Hirscher Günther	SSSV	85	78	74	237	88	88	89	265	502

### Standing

					1	2	3	Result
1.	GER	284	Walter Werner	NDSB	88	85	87	260
2.	AUT	188	Schrettl Hans Peter	TLSB	91	81	84	256
3.	AUT	166	Reschreiter Josef	SSSV	80	84	91	255
4.	AUT	186	Wagger Peter	TLSB	83	81	90	254
5.	AUT	142	Schwartz Bernhard	LSVNÖ	81	88	84	253
6.	AUT	165	Hirscher Günther	SSSV	85	78	74	237

### Kneeling

					1	2	3	Result
1.	AUT	166	Reschreiter Josef	SSSV	89	91	96	276
2.	AUT	186	Wagger Peter	TLSB	93	90	91	274
3.	AUT	142	Schwartz Bernhard	LSVNÖ	89	92	90	271
4.	GER	284	Walter Werner	NDSB	91	93	87	271
5.	AUT	165	Hirscher Günther	SSSV	88	88	89	265
6.	AUT	188	Schrettl Hans Peter	TLSB	88	83	90	261

## 30 Meter Match Crossbow - Team Open Class

Federation	No.	Name	Result
1. Swiss 1	302	Ebnöther Stefan	563
	308	Zahnd Monika	563
	309	Harlacher Renato	560
<b>Total</b>			<b>1686</b>
2. Bayern 1	222	Reichhuber Stefan	561
	229	Aumann Thomas	555
	231	Ettner Norbert	568
<b>Total</b>			<b>1684</b>
3. Swiss 2	301	Brüschweiler Joel	572
	303	Gohl Roman	541
	306	Schönholzer Mara	555
<b>Total</b>			<b>1668</b>
4. Austria	101	Lampl Thomas	555
	102	Peer Franziska	565
	107	Strillinger Sonja	545
<b>Total</b>			<b>1665</b>
5. Tirol	181	Bichler Markus	563
	182	Mölg Christian	565
	186	Wagger Peter	528
<b>Total</b>			<b>1656</b>
6. Zürich	331	Niederberger Dominic	532
	332	Pascal Schueller	560
	333	Haller-Staub Sonja	562
<b>Total</b>			<b>1654</b>
7. Bayern 2	221	Kachlan Karim	550
	226	Wittmann Manuel	530
	230	Dreßel Christian	565
<b>Total</b>			<b>1645</b>

# Austria Open 2011

AUSTRIA, Innsbruck 2 - 5 June

8. Württemberg	251	Maier Oliver	557
	255	Wirth Andreas	537
	259	Schmid Roland	534
		<b>Total</b>	<b>1628</b>
9. Hessen	242	Wunderlich Frank	528
	292	Weigel Andre	555
	293	Heun Stephanie	543
		<b>Total</b>	<b>1626</b>
10. Oberösterreich	132	Wakolbinger Thomas	536
	135	Kreidl Rudolf	534
	136	Krumhuber Wolfgang	533
		<b>Total</b>	<b>1603</b>
11. Swiss 3	304	Hansmann Linda	517
	305	Häringer Marcelina	547
	324	Steiner Mirco	371
		<b>Total</b>	<b>1435</b>

## 30 Meter Match Crossbow - Team Seniors

Federation	No.	Name	Result
1. Bern	321	Marti Erich	542
	322	Salvisberg Mario	546
	323	Steiner Samuel	535
<b>Total</b>			<b>1623</b>
2. Ostschweiz	325	Schulthess Renato	541
	342	Pfister Gerold	555
	341	Müller Bruno	507
<b>Total</b>			<b>1603</b>
3. Pfalz	214	Weihl Peter	540
	215	Machauer Bernd	521
	216	Kurz Hans Georg	520
<b>Total</b>			<b>1581</b>
4. Salzburg	164	Scharschinger Franz	513
	165	Hirscher Günther	502
	166	Reschreiter Josef	531
<b>Total</b>			<b>1546</b>



# Austria Open 2011

AUSTRIA, Innsbruck 2 - 5 June

## Field Crossbow - Results

### Juniors

			65	50	35	Day 1	35	50	65	Day 2	Result	X10	10	Final	Total
1.	FRA	705	Rousseau Maxime	FFTIR	273	286	289	848	285	283	269	837	1685		
2.	CRO	807	Valentina Peregrin	HSS	265	290	283	838	280	283	271	834	1672		
3.	CRO	806	Valentina Kozumplik	HSS	268	276	269	813	288	281	273	842	1655		
4.	CRO	805	Ivan Kelečić	HSS	254	282	280	816	276	274	267	817	1633		
5.	GER	271	Stallbaum Niklas	LVHH	254	277	270	801	278	281	254	813	1614		
6.	FRA	708	L'homme Arnaud	FFTIR	251	271	277	799	285	263	251	799	1598		
7.	FRA	706	Segur Anthony	FFTIR	246	276	282	804	268	270	252	790	1594		
8.	FRA	707	Gaillard Thomas	FFTIR	246	271	281	798	279	263	254	796	1594		
9.	GER	263	Bosch Robin	WT	259	276	256	791	265	262	245	772	1563		
10.	AUT	152	Mayer Lukas	VSB	210	252	267	729	262	271	224	757	1486		

### Women

				65	50	35	Day 1	35	50	65	Day 2	Result	X10	10	Final	Total
1.	CRO	803	Nikolina Krivanek	HSS	263	292	292	847	286	285	279	850	1697			
2.	CRO	804	Tihana Odlešić	HSS	269	285	289	843	282	280	272	834	1677			
3.	FRA	702	Jacob Ludivine	FFTIR	263	290	281	834	290	284	266	840	1674			
4.	FRA	703	Launay Diana	FFTIR	270	274	275	819	262	282	253	797	1616			
5.	FRA	704	Regniz Mélanie	FFTIR	254	271	280	805	276	256	17	549	1354			

### Men

				65	50	35	Day 1	35	50	65	Day 2	Result	X10	10	Final	Total
1.	CRO	802	Domagoj Peregrin	HSS	284	297	291	872	294	293	286	873	1745			
2.	CRO	801	Andrej Krstinić	HSS	286	290	294	870	296	288	280	864	1734			
3.	GER	234	Konrad Jochen	BSSB	276	292	288	856	289	287	272	848	1704			
4.	GER	235	Ronalter Sebastian	BSSB	271	289	284	844	286	286	286	858	1702			
5.	GER	261	Lück Markus	WT	279	284	283	846	290	290	271	851	1697			
6.	GER	281	Blumtritt Karl-Heinz	NDSB	260	289	291	840	293	289	270	852	1692			
7.	GER	236	Berninger Armin	BSSB	263	286	289	838	290	286	274	850	1688			
8.	GER	262	Wälde David	WT	265	287	283	835	283	277	271	831	1666			
9.	GER	260	Künkler Oskar	WT	268	276	288	832	285	271	269	825	1657			
10.	FRA	701	Vasseur Benoit	FFTIR	265	286	277	828	281	273	273	827	1655			
11.	AUT	151	Gsteu Bernhard	VSB	246	279	264	789	268	276	247	791	1580			

### Seniors

				65	50	35	Day 1	35	50	65	Day 2	Result	X10	10	Final	Total
1.	GER	274	König Karl-Heinz	LVHH	255	273	275	803	270	272	249	791	1594			
2.	GER	272	Schygulla Barbara	LVHH	239	269	267	775	264	266	256	786	1561			
3.	GER	273	Schygulla Karl-Heinz	LVHH	240	263	248	751	243	244	228	715	1466			



## Field Crossbow - Team Results

Nation	No.	Name	65	50	35	Result
1. Croatia 1	801	Andrej Krstinić	286	290	294	870
	802	Domagoj Peregrin	284	297	291	872
	803	Nikolina Krivanek	263	292	292	847
			<b>Total</b>		<b>2589</b>	
2. Bayern	234	Konrad Jochen	276	292	288	856
	235	Ronalter Sebastian	271	289	284	844
	236	Berninger Armin	263	286	289	838
			<b>Total</b>		<b>2538</b>	
3. Württemberg	260	Künkler Oskar	268	276	288	832
	261	Lück Markus	279	284	283	846
	262	Wälde David	265	287	283	835
			<b>Total</b>		<b>2513</b>	
4. Croatia 2	804	Tihana Odlešić	269	285	289	843
	806	Valentina Kozumplik	268	276	269	813
	807	Valentina Peregrin	265	290	283	838
			<b>Total</b>		<b>2494</b>	
5. France 1	701	Vasseur Benoit	265	286	277	828
	704	Regniez Mélanie	254	271	280	805
	705	Rousseau Maxime	273	286	289	848
			<b>Total</b>		<b>2481</b>	
6. France 2	702	Jacob Ludivine	263	290	281	834
	703	Launay Diana	270	274	275	819
	706	Segur Anthony	246	276	282	804
			<b>Total</b>		<b>2457</b>	
7. Hamburg	271	Stallbaum Niklas	254	277	270	801
	272	Schygulla Barbara	239	269	267	775
	274	König Karl-Heinz	255	273	275	803
			<b>Total</b>		<b>2379</b>	

